

BLOC SUPRA CITADIN® 180

FINI LISSE



BLOC SUPRA CITADIN® 180 FACE DROITE

	HAUTEUR/PROFONDEUR/LONGEUR	
	DIMENSIONS (CM)	DIMENSIONS (PO)
	18 x 22,5 x 45	7 ^{1/8} x 8 ^{7/8} x 17 ^{3/4}
Poids/cube	1118 kg	2620 lb
Poids/unité	29 kg	64 lb
Nbre de mcx	12,35 / m ²	1,15 / pi ²
Surface/cube	3,24 m ²	34,8 pi ²
Qté/cube	40 unités	5 rgs
Long/rang	3,6 m lin.	11,8 pi lin.
Long/cube	18,0 m lin.	59,0 pi lin.


SPÉCIFICATIONS	CODES	COULEURS STANDARDS
	PBR-561R-10	Gris
	PBR-561R-15	Gris et charbon
		COULEURS DE LUXE
	PBR-561R-02	Gris glacier
	PBR-561R-03	Gris onyx
	PBR-561R-21	Beige ivoire
	PBR-561R-24	Beige travertin
	PBR-561R-50	Noir



BLOC SUPRA CITADIN® 180 BLOC DE COIN

	HAUTEUR/PROFONDEUR/LONGEUR	
	DIMENSIONS (CM)	DIMENSIONS (PO)
	18 x 22,5 x 45	7 ^{1/8} x 8 ^{7/8} x 17 ^{3/4}
Poids/cube	522 kg	1150 lb
Poids/unité	30,4 kg	67 lb
Qté/cube	16 unités	2 rgs
Long/rang	3,6 m lin.	11,8 pi lin.
Long/cube	7,2 m lin.	23,6 pi lin.


SPÉCIFICATIONS	CODES	COULEURS STANDARDS
	PBR-563R-10	Gris
	PBR-563R-15	Gris et charbon
		COULEURS DE LUXE
	PBR-563R-02	Gris glacier
	PBR-563R-03	Gris onyx
	PBR-563R-21	Beige ivoire
	PBR-563R-24	Beige travertin
	PBR-563R-50	Noir



COURONNEMENT CITADIN® 90

	HAUTEUR/PROFONDEUR/LONGEUR	
	DIMENSIONS (CM)	DIMENSIONS (PO)
	9 x 30 x 60	3 ^{1/2} x 11 ^{3/16} x 23 ^{5/8}
Poids/cube	1410 kg	3109 lb
Poids/unité	38,4 kg	84,66 lb
Qté/cube	36 unités	6 rgs
Long/rang	3,6 m lin.	11,8 pi lin.
Long/cube	21,6 m lin.	70,8 pi lin.

SPÉCIFICATIONS	CODES	COULEURS STANDARDS
	PBR-511R-10	Gris
	PBR-511R-15	Gris et charbon
		COULEURS DE LUXE
	PBR-511R-02	Gris glacier
	PBR-511R-03	Gris Onyx
	PBR-511R-21	Beige ivoire
	PBR-511R-24	Beige travertin
	PBR-511R-50	Noir



MARCHE CITADIN® 90


	HAUTEUR/PROFONDEUR/LONGEUR	
	DIMENSIONS (CM)	DIMENSIONS (PO)
	9 x 40 x 60	3 ^{1/2} x 15 ^{3/4} x 23 ^{5/8}
Poids/cube	1266 kg	2791 lb
Poids/unité	51,6 kg	113,76 lb
Qté/cube	24 unités	6 rgs
Long/rang	2,4 m lin.	7,9 pi lin.
Long/cube	14,4 m lin.	47,2 pi lin.

SPÉCIFICATIONS	CODES	COULEURS STANDARDS
	PBR-512R-10	Gris
	PBR-512R-15	Gris et charbon
		COULEURS DE LUXE
	PBR-512R-02	Gris glacier
	PBR-512R-21	Beige ivoire
	PBR-512R-24	Beige travertin
	PBR-512R-50	Noir


BLOC SUPRA CITADIN® 180

FINI LISSE

COULEURS




● Gris glacier




● Gris onyx




● Noir




● Beige ivoire



● Beige travertin




● Gris




● Gris et charbon

MOTIFS DE POSE



Motif 1
Module 180



Motif 2
Muret double face
Module 180

Ces motifs représentent qu'un aperçu des multiples possibilités de réalisation. Bolduc décline toute responsabilité quant à l'excédent ou le manque de blocs résultant d'une installation selon ces motifs de pose.

INFORMATIONS TECHNIQUES

Produit	Tolérances dimensionnelles	HAUTEUR MAXIMALE D'UN MUR	RAYON DE COURBURE MINIMALE	ANGLE DE REcul	REcul PAR RANGÉE
Bloc Supra Citadin 180	Longueur: ± 5 mm ($\pm 1/4$ po) Profondeur: ± 5 mm ($\pm 1/4$ po) Hauteur: ± 3 mm ($\pm 1/8$ po)	1,08 m (3 pi 5 po)	1422 mm (4 pi 8 po)	0° ou 4,5°	0 ou 14 mm (9/16 po)