

# PAVÉ AVENUE® 100

## FINIS RÉGULIER OU PREMIUM



DIMENSION HAUT. X LARG. X LONG.			NOMBRE DE MCX		QTÉ / CUBE		POIDS / CUBE	
cm	po		/m <sup>2</sup>	/pi <sup>2</sup>	/m <sup>2</sup>	/pi <sup>2</sup>	kg	lbs

### FORMAT 100

10 x 10 x 30	3 <sup>15/16</sup> x 3 <sup>15/16</sup> x 11 <sup>13/16</sup>	33,3	3,09	7,56	81,38	1780	3915	
10 x 10 x 45	3 <sup>15/16</sup> x 3 <sup>15/16</sup> x 17 <sup>3/4</sup>	22,2	2,06	7,56	81,38	1780	3915	
10 x 10 x 60	3 <sup>15/16</sup> x 3 <sup>15/16</sup> x 23 <sup>5/8</sup>	16,6	1,55	6,72	72,33	1585	3490	

### FORMAT 150

10 x 15 x 15	3 <sup>15/16</sup> x 5 <sup>7/8</sup> x 5 <sup>7/8</sup>	44,4	4,12	7,56	81,38	1780	3915	
10 x 15 x 30	3 <sup>15/16</sup> x 5 <sup>7/8</sup> x 11 <sup>13/16</sup>	22,2	2,06	7,56	81,38	1780	3915	
10 x 15 x 45	3 <sup>15/16</sup> x 5 <sup>7/8</sup> x 17 <sup>3/4</sup>	14,8	1,37	7,56	81,38	1780	3915	

### FORMAT 200

10 x 20 x 20	3 <sup>15/16</sup> x 7 <sup>7/8</sup> x 7 <sup>7/8</sup>	25,0	2,32	6,72	72,33	1585	3490	
10 x 20 x 40	3 <sup>15/16</sup> x 7 <sup>7/8</sup> x 15 <sup>3/4</sup>	12,5	1,16	6,72	72,33	1585	3490	
10 x 20 x 60	3 <sup>15/16</sup> x 7 <sup>7/8</sup> x 23 <sup>5/8</sup>	8,3	0,77	6,72	72,33	1585	3490	

### FORMAT 300

10 x 30 x 30	3 <sup>15/16</sup> x 11 <sup>13/16</sup> x 11 <sup>13/16</sup>	11,1	1,03	7,56	81,38	1780	3915	
10 x 30 x 45	3 <sup>15/16</sup> x 11 <sup>13/16</sup> x 17 <sup>3/4</sup>	7,4	0,69	7,56	81,38	1780	3915	
10 x 30 x 60	3 <sup>15/16</sup> x 11 <sup>13/16</sup> x 23 <sup>5/8</sup>	5,6	0,52	7,56	81,38	1780	3915	

### FORMAT 500




10 x 50 x 50	3 <sup>15/16</sup> x 19 <sup>11/16</sup> x 19 <sup>11/16</sup>	4,0	0,37	7,00	75,32	1645	3620	
--------------	--	-----	------	------	-------	------	------	--

Note: Offert dans les 3 motifs


### FORMAT 600

10 x 60 x 60	3 <sup>15/16</sup> x 23 <sup>5/8</sup> x 23 <sup>5/8</sup>	2,8	0,26	5,05	54,25	1195	2630	
--------------	--	-----	------	------	-------	------	------	--


Note: Offert en motif entier



Motif entier



Motif 1/2



Motif 1/4

### COULEURS

Gris granite	
Gris clair	
Gris argenté	
Gris fumé	
Anthracite	
Blanc opale	
Ivoire	
Beige clair	
Beige sahara	
Beige brûlé	
Beige dune	
Saumon	
Rouge argile	
Rouge	
Bourgogne	
Rose calédonia	
Brun	
Bistre	

### FINIS

Lisse régulier	
Grenart régulier	
Meulé régulier	
Lisse Premium	
Grenart Premium	
Meulé Premium	

### APPROXIMATIF DES SUPERFICIES COUVERTES PAR UN SAC DE SABLE POLYMÈRE ( 22,7 KG )

#### FORMAT 100

100 x 300 mm	2,00 m <sup>2</sup>	22,5 pi <sup>2</sup>
100 x 450 mm	2,20 m <sup>2</sup>	23,7 pi <sup>2</sup>
100 x 600 mm	2,30 m <sup>2</sup>	24,7 pi <sup>2</sup>

#### FORMAT 150

150 x 150 mm	1,35 m <sup>2</sup>	14,5 pi <sup>2</sup>
150 x 300 mm	2,70 m <sup>2</sup>	29,1 pi <sup>2</sup>
150 x 450 mm	3,00 m <sup>2</sup>	32,3 pi <sup>2</sup>

#### FORMAT 200

200 x 200 mm	2,67 m <sup>2</sup>	28,7 pi <sup>2</sup>
200 x 400 mm	3,55 m <sup>2</sup>	38,2 pi <sup>2</sup>
200 x 600 mm	4,00 m <sup>2</sup>	43,0 pi <sup>2</sup>

#### FORMAT 300

300 x 300 mm	4,00 m <sup>2</sup>	43,0 pi <sup>2</sup>
300 x 450 mm	4,78 m <sup>2</sup>	51,5 pi <sup>2</sup>
300 x 600 mm	5,40 m <sup>2</sup>	58,1 pi <sup>2</sup>

#### FORMAT 500

500 x 500 mm	6,70 m <sup>2</sup>	72,1 pi <sup>2</sup>
--------------	---------------------	----------------------

#### FORMAT 600

600 x 600 mm	8,00 m <sup>2</sup>	86,1 pi <sup>2</sup>
--------------	---------------------	----------------------

# PAVÉ AVENUE® 100

## FINIS RÉGULIER OU PREMIUM

### COULEURS



Gris Granite




Gris Clair



Gris Argenté



Gris Fumé



Anthracite



Blanc Opale




Ivoire



Beige Clair



Beige Sahara



Beige Brulé




Beige Dune




Saumon



Rouge Argile




Rouge



Bourgogne



Rose Calédonia



Brun



Bistre



Des couleurs aux indices de réflectance solaire contribuant au programme LEED afin de réduire le plus possible la création d'îlots de chaleur en milieu urbain.

### INFORMATIONS TECHNIQUES

Produit	Norme	Résistance à la compression	Résistance au cycle de gel et dégel avec le sel de dégelage	Absorption d'eau	Tolérances dimensionnelles
Pavé Avenue 100	CSA A231.2	50 MPa (7250 psi)	Perte maximale de la masse initiale à sec dans une solution saline (NaCl 3 %) : 225 g/m <sup>2</sup> (0,74 oz / pi <sup>2</sup> ) après 28 cycles 500 g/m <sup>2</sup> (1,64 oz / pi <sup>2</sup> ) après 49 cycles	5 % maximum	Longueur : -1 mm à +2 mm (-1/32 po à + 5/64 po) Largeur : -1 mm à +2 mm (-1/32 po à + 5/64 po) Hauteur : ±3 mm (±1/8 po)

### ARTICLE DE DEVIS

**RÉDACTEUR :** L'article suivant est à inclure à la partie 2-Produits de la section 32 14 13-Pavés de béton préfabriqués. Il permet de spécifier un recouvrement de sol en pavés ou dalles de BOLDUC. Avec cet article, vous couvrez les exigences relatives aux caractéristiques géométriques et physiques et y indiquez le pavé choisi, les dimensions, la couleur et le fini.

#### PARTIE 2 - PRODUITS


##### 2.1 Pavé de béton

- 1 Pavé de béton conforme aux exigences de la norme CSA-A 231.2 et aux prescriptions suivantes.
- 2 Modèle de pavé Avenue 100 fourni par BOLDUC
  - 1 Épaisseur : 10 cm (3<sup>5/8</sup> po)
  - 2 Dimensions nominales :
  - 3 Couleur :
  - 4 Texture (Fini lisse régulier ou premium , Grenart régulier ou premium ou meulé régulier ou premium) :

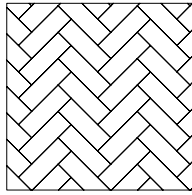
# PAVÉ AVENUE® 100

FINIS RÉGULIER OU PREMIUM 

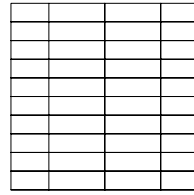
## MOTIFS DE POSE AVENUE 100



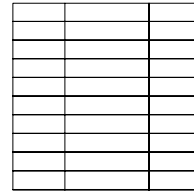
Motif de pose chevron



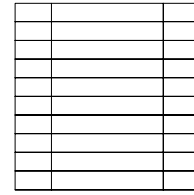
Motif de pose chevron 45°



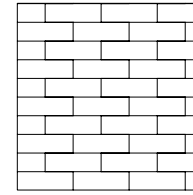
Motif de pose damier



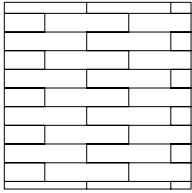
Motif de pose damier



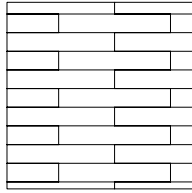
Motif de pose damier



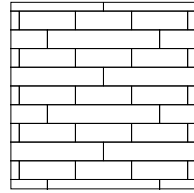
Motif de pose lisière



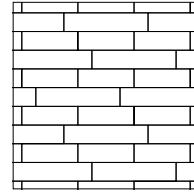
Motif de pose lisière



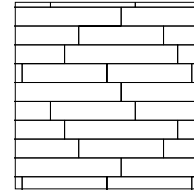
Motif de pose lisière



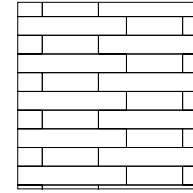
Motif de pose lisières alternées




Motif de pose lisières alternées




Motif de pose lisières alternées



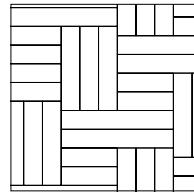
Motif de pose lisières mélangées



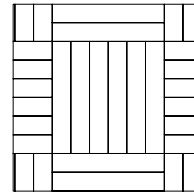
Motif de pose lisières mélangées



Motif de pose lisières mélangées



Motif de pose modulaire



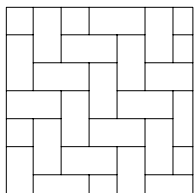
Motif de pose parquet

Ces motifs représentent qu'un aperçu des multiples possibilités de réalisation. Bolduc décline toute responsabilité quant à l'excédent ou le manque de pavés résultant d'une installation selon ces motifs de pose.


# PAVÉ AVENUE® 100

## FINIS RÉGULIER OU PREMIUM

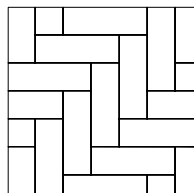
### MOTIFS DE POSE AVENUE 150



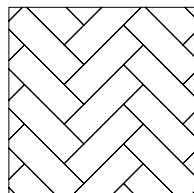
Motif de pose chevron



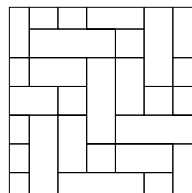
Motif de pose chevron 45°




Motif de pose chevron 45°



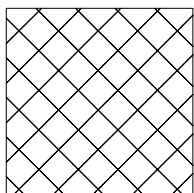
Motif de pose chevron 45°



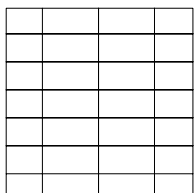
Motif de pose lisières modulaires



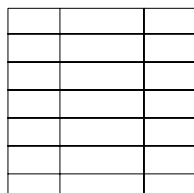
Motif de pose damier




Motif de pose damier 45°



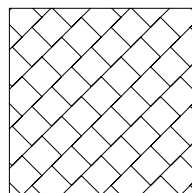
Motif de pose damier



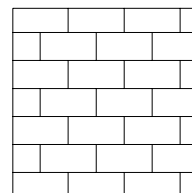
Motif de pose damier




Motif de pose lisière




Motif de pose lisière 45°




Motif de pose lisière



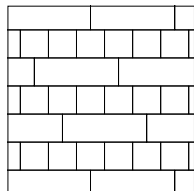
Motif de pose lisière




Motif de pose lisière



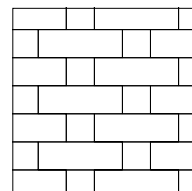
Motif de pose lisières alternées




Motif de pose lisières alternées



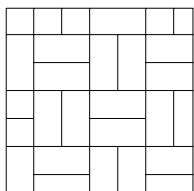
Motif de pose lisières mélangées



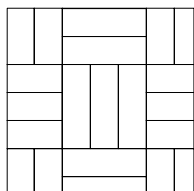
Motif de pose lisières mélangées



Motif de pose parquet



Motif de pose parquet



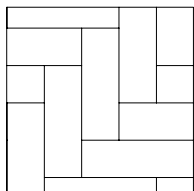
Motif de pose parquet

Ces motifs représentent qu'un aperçu des multiples possibilités de réalisation. Bolduc décline toute responsabilité quant à l'excédent ou le manque de pavés résultant d'une installation selon ces motifs de pose.


# PAVÉ AVENUE® 100

FINIS RÉGULIER OU PREMIUM 

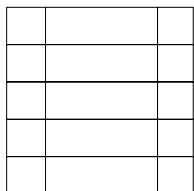
## MOTIFS DE POSE AVENUE 200




Motif de pose chevron



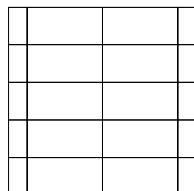
Motif de pose chevron 45°



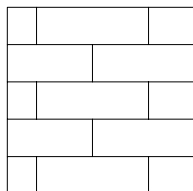
Motif de pose damier



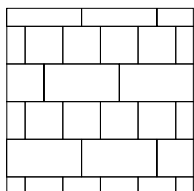
Motif de pose damier




Motif de pose damier




Motif de pose lisière




Motif de pose lisières alternées




Motif de pose lisières alternées



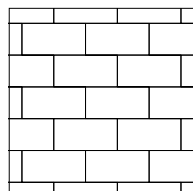
Motif de pose lisières mélangées



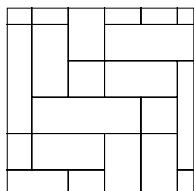
Motif de pose lisières mélangées



Motif de pose en panneresse



Motif de pose en panneresse



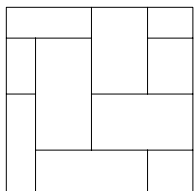
Motif de pose modulaire

Ces motifs représentent qu'un aperçu des multiples possibilités de réalisation. Bolduc décline toute responsabilité quant à l'excédent ou le manque de pavés résultant d'une installation selon ces motifs de pose.


# PAVÉ AVENUE® 100

## FINIS RÉGULIER OU PREMIUM


### MOTIFS DE POSE AVENUE 300



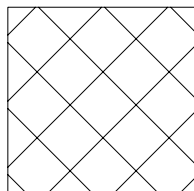
Motif de pose chevron



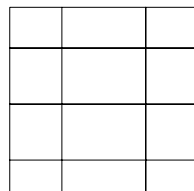
Motif de pose chevron 45°



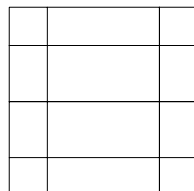
Motif de pose damier




Motif de pose damier 45°




Motif de pose damier



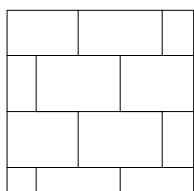
Motif de pose damier



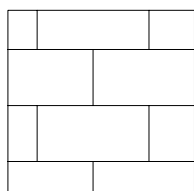
Motif de pose lisière



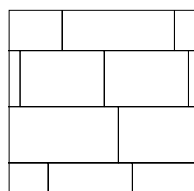
Motif de pose lisière 45°



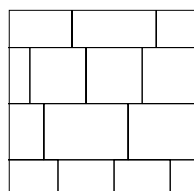
Motif de pose lisière



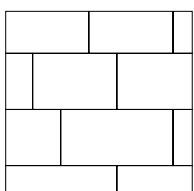
Motif de pose lisière



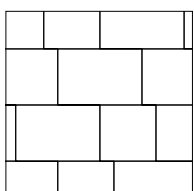
Motif de pose lisières alternées




Motif de pose lisières alternées



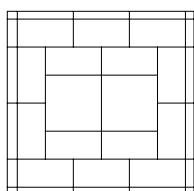
Motif de pose lisières mélangées



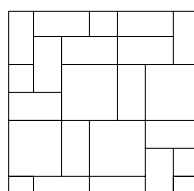
Motif de pose lisières mélangées



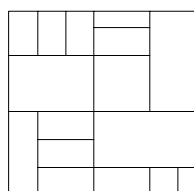
Motif de pose modulaire\*



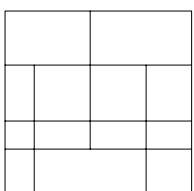
Motif de pose modulaire\*



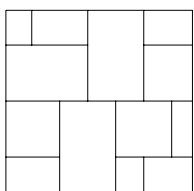
Motif de pose modulaire\*



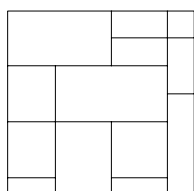
Motif de pose modulaire\*



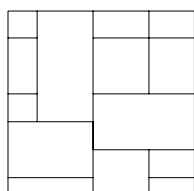
Motif de pose modulaire\*



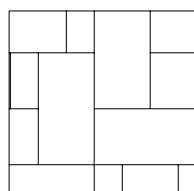
Motif de pose modulaire\*



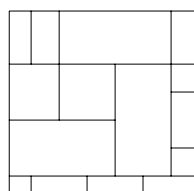
Motif de pose modulaire\*



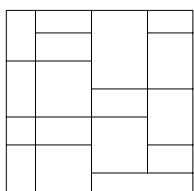
Motif de pose modulaire\*




Motif de pose modulaire\*



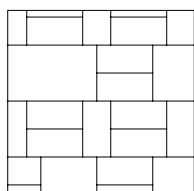
Motif de pose modulaire\*



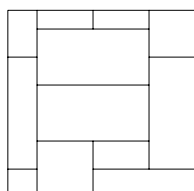
Motif de pose modulaire\*



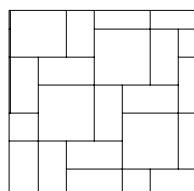
Motif de pose modulaire\*



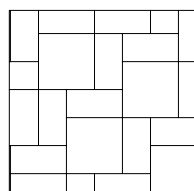
Motif de pose modulaire\*



Motif de pose modulaire\*



Motif de pose modulaire\*



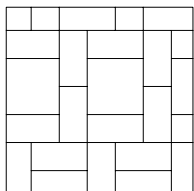
Motif de pose modulaire\*

Ces motifs représentent qu'un aperçu des multiples possibilités de réalisation. Bolduc décline toute responsabilité quant à l'excédent ou le manque de pavés résultant d'une installation selon ces motifs de pose.


# PAVÉ AVENUE® 100

## FINIS RÉGULIER OU PREMIUM

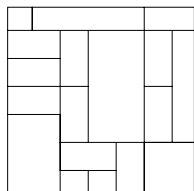
### MOTIFS DE POSE AVENUE 300



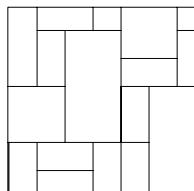
Motif de pose modulaire\*



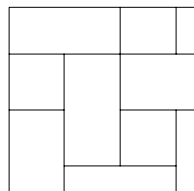
Motif de pose modulaire\*




Motif de pose modulaire\*



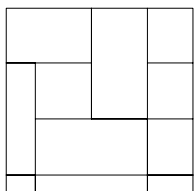
Motif de pose modulaire\*




Motif de pose modulaire\*



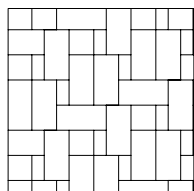
Motif de pose modulaire\*



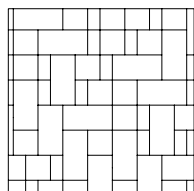
Motif de pose modulaire\*




Motif de pose modulaire



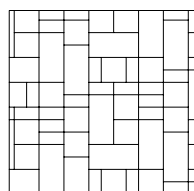
Motif de pose modulaire\*



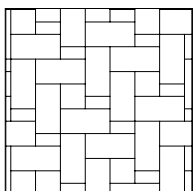
Motif de pose modulaire\*



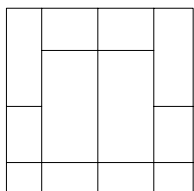
Motif de pose modulaire\*



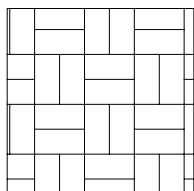
Motif de pose modulaire\*



Motif de pose modulaire\*




Motif de pose parquet

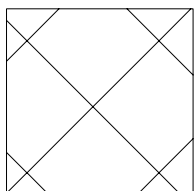


Motif de pose parquet

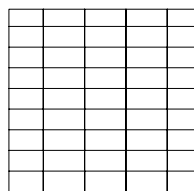
### MOTIFS DE POSE AVENUE 500



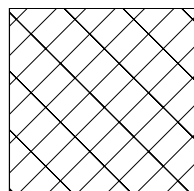
Motif de pose damier




Motif de pose damier 45°



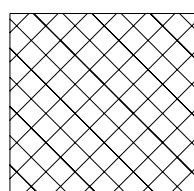
Motif de pose damier




Motif de pose damier 45°




Motif de pose damier



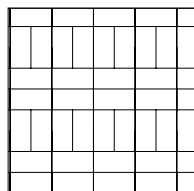
Motif de pose damier 45°



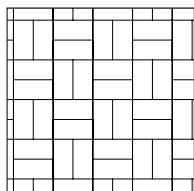
Motif de pose lisière



Motif de pose lisière 45°



Motif de pose parquet



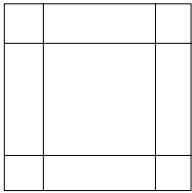
Motif de pose parquet

Ces motifs représentent qu'un aperçu des multiples possibilités de réalisation. Bolduc décline toute responsabilité quant à l'excédent ou le manque de pavés résultant d'une installation selon ces motifs de pose.

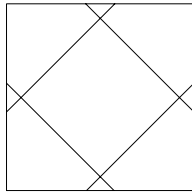
# PAVÉ AVENUE® 100

## FINIS RÉGULIER OU PREMIUM

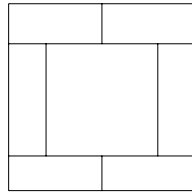
### MOTIFS DE POSE AVENUE 600



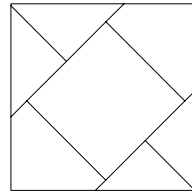
Motif de pose damier



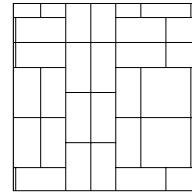
Motif de pose damier 45°



Motif de pose lisière



Motif de pose lisière 45°



Motif de pose modulaire\*

Ces motifs représentent qu'un aperçu des multiples possibilités de réalisation. Bolduc décline toute responsabilité quant à l'excédent ou le manque de pavés résultant d'une installation selon ces motifs de pose.

Bolduc recommande de recouvrir les outils de déneigement avec des protecteurs de type téflon ou néoprène pour minimiser les risques de dommages contre les éraflures ou les éclats de béton.