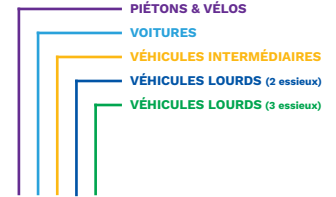


DALLE PRESTIGE^{MC} 60

FINIS PREMIUM




DALLE PRESTIGE^{MC} 60





	HAUT. X LARG. X LONG. CM / PO	
	6 x 20 x 40	2 ^{3/8} x 7 ^{7/8} x 15 ^{3/4}
Nbre mcx	12,5 /m ²	1,16 /pi ²
Qté/rang	0,96 m ²	10,33 pi ²
Qté/cube	10,56 m ²	113,63 pi ²
Poids/unité	12 kg	26 lb
Poids/cube	1591 kg	3508 lb



COULEURS

- Ivoire 
- Gris granite 
- Anthracite

FINIS

- Grenart Premium 
- Lisse Premium 

Approximatif des superficies couvertes par un sac de Sable Polymère (22,7 kg) 9,83 m² 105,8 pi²

Les couleur et finis de la série Avenue sont disponibles sur demande.



	HAUT. X LARG. X LONG. CM / PO	
	6 x 40 x 40	2 ^{3/8} x 15 ^{3/4} x 15 ^{3/4}
Nbre mcx	6,25 /m ²	0,58 /pi ²
Qté/rang	0,96 m ²	10,33 pi ²
Qté/cube	10,56 m ²	113,63 pi ²
Poids/unité	25 kg	55 lb
Poids/cube	1591 kg	3508 lb



Approximatif des superficies couvertes par un sac de Sable Polymère (22,7 kg) 14,72 m² 158,4 pi²



	HAUT. X LARG. X LONG. CM / PO	
	6 x 40 x 60	2 ^{3/8} x 15 ^{3/4} x 23 ^{5/8}
Nbre mcx	4,2 /m ²	0,4 /pi ²
Qté/rang	0,96 m ²	10,33 pi ²
Qté/cube	10,56 m ²	113,63 pi ²
Poids/unité	37 kg	81 lb
Poids/cube	1591 kg	3508 lb



Approximatif des superficies couvertes par un sac de Sable Polymère (22,7 kg) 17,65 m² 190,0 pi²



	HAUT. X LARG. X LONG. CM / PO	
	6 x 60 x 60	2 ^{3/8} x 23 ^{5/8} x 23 ^{5/8}
Nbre mcx	2,8 /m ²	0,3 /pi ²
Qté/rang	0,72 m ²	7,75 pi ²
Qté/cube	7,92 m ²	85,25 pi ²
Poids/unité	56 kg	123 lb
Poids/cube	1200 kg	2646 lb



Approximatif des superficies couvertes par un sac de Sable Polymère (22,7 kg) 22,06 m² 237,5 pi²

DALLE PRESTIGE^{MC} 60

FINIS PREMIUM

COULEURS


FINI GRENART



● Ivoire




● Gris granite




● Anthracite


FINI LISSE



● Ivoire



● Gris granite




● Anthracite

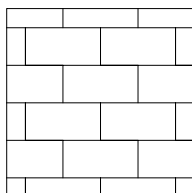


Des couleurs aux indices de réflectance solaire contribuant au programme LEED afin de réduire le plus possible la création d'îlots de chaleur en milieu urbain.

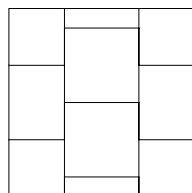
MOTIFS DE POSE




40X40 Motif de pose damier



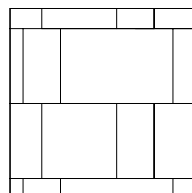
20X40 Motif de pose lisière



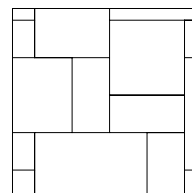
40X40 Motif de pose lisière




40X60 Motif de pose lisière



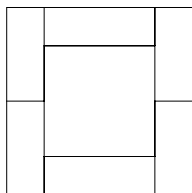
Motif de pose lisière



Motif de pose modulaire



60X60 Motif de pose damier



60X60 Motif de pose lisière

Ces motifs représentent qu'un aperçu des multiples possibilités de réalisation. Bolduc décline toute responsabilité quant à l'excédent ou le manque de dalles résultant d'une installation selon ces motifs de pose.

INFORMATIONS TECHNIQUES

Produit	Norme	Résistance à la flexion transversale	Résistance au cycle de gel et dégel avec le sel de dégelage	Absorption d'eau	Tolérances dimensionnelles
Dalle Prestige 60	CSA A2311	5 MPA (725 psi)	Perte maximale de la masse initiale à sec dans une solution saline (NaCl 3 %) : 225 g/m ² (0,74 oz / pi ²) après 28 cycles 500 g/m ² (1,64 oz / pi ²) après 49 cycles	6 % maximum	Longueur : -1 mm à +2 mm (-1/32 po à + 5/64 po) Largeur : -1 mm à +2 mm (-1/32 po à + 5/64 po) Hauteur : ±3 mm (±1/8 po)

ARTICLE DE DEVIS

RÉDACTEUR : L'article suivant est à inclure à la partie 2-Produits de la section 32 14 13-Pavés de béton préfabriqués. Il permet de spécifier un recouvrement de sol en pavés ou dalles de BOLDUC. Avec cet article, vous couvrez les exigences relatives aux caractéristiques géométriques et physiques et y indiquez le pavé choisi, les dimensions, la couleur et le fini.

PARTIE 2 - PRODUITS

2.1 Pavé de béton

- 1 Dalle de béton conforme aux exigences de la norme CSA-A 2311 et aux prescriptions suivantes.
- 2 Modèle de dalle Prestige 60 fourni par BOLDUC
 - 1 Épaisseur : 6 cm (2^{3/8} po)
 - 2 Dimensions nominales :
 - 3 Couleur :
 - 4 Texture (fini Grenart ou lisse Premium):