


DALLE CHAMPLAIN®

FINI RÉGULIER



DALLE CHAMPLAIN®

	HAUTEUR/LONGEUR/LARGEUR	
	DIMENSIONS (CM)	DIMENSIONS (PO)
	4 x 29,5 x 29,5	1 ⁹ / ₁₆ x 11 ⁵ / ₈ x 11 ⁵ / ₈
Surface mcx	0,09 m ²	0,94 pi ²
Nbre de mcx	11,5 / m ²	1,07 / pi ²
Qté/cube	144 unités	12 rangs
Poids/unité	8,0 kg	17,6 lb
Poids/cube	1181 kg	2599 lb

SPÉCIFICATIONS	CODES	COULEURS
	PTR-300R-10	Gris
	PTR-300R-35	Beige et charbon*

* Produit disponible jusqu'à épuisement des stocks

Approximatif des superficies couvertes par un sac de Sable Polymère (22,7 kg) 9,98 m² 107,4 pi²

COULEURS

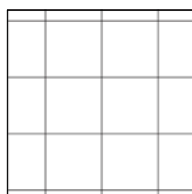


● Gris




● Beige et charbon

MOTIFS DE POSE



Motif 1
Motif de pose damier



Motif 2
Motif de pose lisière

Ces motifs représentent qu'un aperçu des multiples possibilités de réalisation. Bolduc décline toute responsabilité quant à l'excédent ou le manque de dalles résultant d'une installation selon ces motifs de pose.